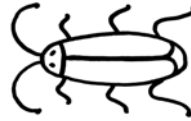


CONTROL DE PLAGAS



El control de plagas es una forma de deshacerse de insectos, roedores y malezas dentro o fuera de su casa usando productos químicos.


INSECTICIDAS (productos químicos usados para matar insectos)

- ▶ **¿Qué son insecticidas?**
 - Productos químicos que se rocían, espolvorean o tienen forma líquida usados para controlar o matar insectos tales como cucarachas, hormigas o moscas
- ▶ **¿En qué consiste el envenenamiento con insecticida?**
 - El envenenamiento se produce cuando los insecticidas se inhalan en el aire, se ponen en contacto con la piel, se ingieren o se comen con los alimentos.
- ▶ **¿Qué ocurre cuando alguien se envenena con insecticida?**
 - irritaciones de los ojos, nariz y garganta ● dolores de cabeza ● mareos ● sudores ● babeo ● debilidad ● contorsiones musculares ● visión borrosa ● vómitos ● calambres de estómago
- ▶ **¿Dónde se encuentran los insecticidas en la casa y los alrededores?**
 - En pisos donde se hayan rociado o espolvoreado insecticidas
 - En alimentos que se hayan dejado en mostradores o mesas al rociar o espolvorear insecticidas
- ▶ **¿Qué debe hacer si usa insecticidas en su casa?**
 - No deje que entren los niños en la casa cuando esté usando insecticidas
 - Rocíe en pequeños espacios tales como grietas de paredes, pisos o techos, en vez de en todas las superficies
 - Lea y siga las instrucciones detalladamente
- ▶ **¿Sabía esto?**
 - El 75% de los hogares de EE.UU. usaron al menos un pesticida en la casa durante el año pasado.
 - Hay insecticidas naturales seguros tales como insectos como las mariquitas y plantas como las caléndulas
 - Con los pesticidas que tengan una etiqueta DANGER-POISON (PELIGRO-VENENO) (en letras rojas) una pequeña cantidad tal como una cucharadita de producto puede matar a una persona; ADVERTENCIA de una cucharadita (teaspoon) a una cucharada (tablespoon) puede matar a una persona; PRECAUCIÓN de una onza a más de una pinta puede matar a una persona

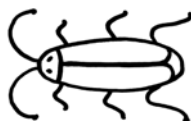
RATICIDAS (productos químicos usados para matar roedores)

- ▶ **¿Qué son raticidas?**
 - Los raticidas tienen forma de líquido, polvo o bolitas y se usan para matar ratas o ratones.
- ▶ **¿En qué consiste el envenenamiento con raticida?**
 - El envenenamiento se produce cuando un raticida se come, ingiere, inhala o se absorbe por contacto con la piel
 - Los efectos de envenenamiento pueden ser consecuencia de una sola exposición corta o durante un período largo
- ▶ **¿Qué ocurre si alguien se envenena con raticida?**
 - diarrea ● dolores de estómago ● náuseas ● vómitos ● frío ● coma ● dolores de pecho ● muerte
- ▶ **¿Dónde se encuentran los raticidas en la casa y sus alrededores?**
 - paquetes de cebos ● bloques de cera y cebos ● estaciones de cebos (cajas de cebos) ● cebo líquido
- ▶ **¿Qué debe hacer si usa raticidas en su casa?**
 - Lea cuidadosamente la etiqueta del raticida y siga las instrucciones.
 - Guarde con llave cualquier cebo o veneno para que no quede al alcance de los niños.
 - Compre y use sólo pesticidas en una tienda local y no compre ni use pesticidas profesionales
- ▶ **¿Sabía esto?**
 - La parte “-cida” de pesticida significa matar.

HOGARES SALUDABLES = NIÑOS SALUDABLES



CONTROL DE PLAGAS



HERBICIDAS (productos químicos usados para eliminar maleza)

- ▶ **¿Qué son herbicidas?**
 - Son productos químicos que se rocían o espolvorean que se usan para controlar o eliminar plantas no deseadas o maleza.
- ▶ **¿En qué consiste el envenenamiento con herbicida?**
 - El envenenamiento se produce cuando el herbicida se ingiere, inhala en el aire o se pone en contacto con la piel.
- ▶ **¿Qué pasa cuando alguien se envenena con herbicida?**
 - irritaciones de la piel y ojos ● sensación de ardor en la nariz y pecho ● diarrea ● mareos ● vómitos ● contorsiones musculares ● agrietamiento de la piel ● hemorragia en la nariz
- ▶ **¿Dónde se encuentran los herbicidas en la casa y sus alrededores?**
 - En cualquier lugar en que haya usado un herbicida en plantas y árboles
 - Pueden entrar en el piso de una casa con la tierra y el polvo adheridos a zapatos y ropa.
- ▶ **¿Qué debe hacer si hay herbicidas en la casa o sus alrededores?**
 - Lave las frutas y verduras antes de cocinarlas, comerlas o servirlos
 - Límpiense los zapatos de modo que las suelas estén limpias antes de entrar en la casa
 - Escoja un par de zapatos viejos para trabajar en el jardín, y déjelos fuera
 - Deje el herbicida en su recipiente original
 - Guarde con llave los herbicidas para que no queden al alcance de los niños
- ▶ **¿Sabía esto ?**
 - Si se produce un envenenamiento, es muy importante actuar de forma rápida y con calma.
 - 1-800-222-1222 es el número de teléfono de Control de Envenenamiento para llamar en caso de que se produzca un envenenamiento

ADMINISTRACIÓN INTEGRADA DE PLAGAS (IPM)

- ▶ **¿En qué consiste la administración integrada de plagas?**
 - Es la combinación de formas diferentes de deshacerse de plagas de forma económica y con menos riesgo para la salud de las personas y el medio ambiente.
- ▶ **¿Cuáles con algunas formas de IPM para deshacerse de plagas?**

Primero hágase estas preguntas:

 - ¿Qué tan grande es el problema? y ¿necesito ayuda?
Si ve una cucaracha, hormiga o ratón, normalmente hay muchos más.
 - ¿De dónde vienen?
Fíjese si hay agujeros en la pared, grietas en el piso, rejillas de ventanas o puertas rotas y repárelos.
 - ¿Cómo me deshago de las plagas?
Primero pruebe métodos tradicionales no químicos para eliminar las plagas como pisotones o matamoscas, o use trampas para hormigas, cucarachas y ratones.
 - ¿Cómo se evita que vuelvan?
No los invite. Si las plagas no pueden encontrar migas para comer, una llave que gotee donde beber o una grieta tranquila y oscura donde vivir, no se quedarán y no se multiplicarán.
- ▶ **¿Sabía esto?**

La Red Nacional de Telecomunicaciones de Pesticidas es un servicio de información gratuito las 24 horas del día al que puede llamar marcando el **1-800-858-7378** o enviando un fax al **806-743-3094**.